

กระเบื้องปูพื้น เอสซีจี รุ่น
STAMP PAVE

แสดมปี เพร

ถ่ายทอดแรงบันดาลใจ...
จากมนต์เสน่ห์ของพื้นหิน

กระเบื้องปูพื้นที่มีผิวหน้าเสมือนหินธรรมชาติ
ให้กลิ่นอายคล้ายเดินอยู่ในสวนต่างประเทศ

กระเบื้องปูพื้น เอสซีจี รุ่น

STAMP PAVE

แอสมปี เพรพ

กระเบื้องปูพื้นที่มีดีไซน์ผิวหน้าเหมือนหินธรรมชาติ นำมาจัดเรียงในรูปแบบที่แตกต่างกัน เน้นอารมณ์ให้ดูสะอาดตา หรูหรา ทั้งยังดูแลรักษาได้ง่าย ได้แรงบันดาลใจจากพื้นทางเดินในประเทศต่าง ๆ เหมาะสำหรับทำพื้นทางเดินบริเวณรอบบ้าน ทางเดินในสวน รวมไปถึงลานจอดรถ

NEW

ลาย **Como** โคมุ่



สีเทา

รหัสสินค้า : 8852853032552



สีส้ม

รหัสสินค้า : 8852853032569



สีแดง

รหัสสินค้า : 8852853032576

Dimension

ขนาด 40x40x3.5 ซม.

น้ำหนัก 13.80 กก./แผ่น

ปริมาณการใช้งาน 6.25 แผ่น/ตร.ม.

NEW

ลาย **Naple** เนเปิ้ล



สีเทา

รหัสสินค้า : 8852853032521



สีส้ม

รหัสสินค้า : 8852853032538



สีแดง

รหัสสินค้า : 8852853032545

Dimension

ขนาด 40x40x3.5 ซม.

น้ำหนัก 13.80 กก./แผ่น

ปริมาณการใช้งาน 6.25 แผ่น/ตร.ม.

NEW

ลาย **Shanghai** เซี่ยงไฮ้



สีเทา

รหัสสินค้า : 8852853032491



สีส้ม

รหัสสินค้า : 8852853032507



สีแดง

รหัสสินค้า : 8852853032514

Dimension

ขนาด 48x35x3.5 ซม.

น้ำหนัก 13.80 กก./แผ่น

ปริมาณการใช้งาน 6.25 แผ่น/ตร.ม.

NEW

ลาย **London** ลอนดอน



สีเทา

รหัสสินค้า : 8852853031821



สีส้ม

รหัสสินค้า : 8852853031845



สีแดง

รหัสสินค้า : 8852853031838

Dimension

ขนาด 40x40x3.5 ซม.

น้ำหนัก 13.80 กก./แผ่น

ปริมาณการใช้งาน 6.25 แผ่น/ตร.ม.

NEW

ลาย Zofia *โซเฟีย*



สีเทา

รหัสสินค้า : 8852853032156



สีส้ม

รหัสสินค้า : 8852853032170



สีแดง

รหัสสินค้า : 8852853032163

Dimension

ขนาด 40x40x3.5 ซม.
น้ำหนัก 13.80 กก./แผ่น
ปริมาณการใช้งาน 6.25 แผ่น/ตร.ม.

NEW

ลาย Tuscany *ทัสคานี*



สีเทา

รหัสสินค้า : 8852853030770



สีส้ม

รหัสสินค้า : 8852853030794



สีแดง

รหัสสินค้า : 8852853030787



สีเหลือง

รหัสสินค้า : 8852853030800

Dimension

ขนาดเส้นผ่านศูนย์กลาง 50 ซม.
หนา 3.5 ซม.
น้ำหนัก 13.80 กก./แผ่น
ปริมาณการใช้งาน 6.25 แผ่น/ตร.ม.

ลาย Florence *ฟลอเรนซ์*



สีเทา

รหัสสินค้า : 8852853026148



สีส้ม

รหัสสินค้า : 8852853026179



สีแดง

รหัสสินค้า : 8852853026162



สีเหลือง

รหัสสินค้า : 8852853026155

Dimension

ขนาดเส้นผ่านศูนย์กลาง 50 ซม.
หนา 3.5 ซม.
น้ำหนัก 13.80 กก./แผ่น
ปริมาณการใช้งาน 6.25 แผ่น/ตร.ม.

ลาย Athens *เอเธนส์*



สีเทา

รหัสสินค้า : 8852853027763



สีส้ม

รหัสสินค้า : 8852853027787



สีแดง

รหัสสินค้า : 8852853027770

Dimension

ขนาด 40x40x3.5 ซม.
น้ำหนัก 13.80 กก./แผ่น
ปริมาณการใช้งาน 6.25 แผ่น/ตร.ม.

ลาย Roma *โรม่า*



สีเทา

รหัสสินค้า : 8852853026230



สีส้ม

รหัสสินค้า : 8852853026254



สีแดง

รหัสสินค้า : 8852853026247

Dimension

ขนาด 40x40x3.5 ซม.
น้ำหนัก 13.80 กก./แผ่น
ปริมาณการใช้งาน 6.25 แผ่น/ตร.ม.

ลาย Como

โคโม

พื้นทางเดินที่แสนโรแมนติก...และงดงามรอบทะเลสาบโคโมหรือเลคโคโม เมืองท่องเที่ยวสำคัญของประเทศอิตาลี ถูกนำมาประยุกต์เป็นแผ่นกระเบื้อง ลายหินทรงเหลี่ยมที่ให้เส้นสายและอารมณ์ของความสงบผ่อนคลาย

NEW



สีเทา

สีส้ม

สีแดง



ลาย Naple

เนเปิ้ล

เนเปิ้ล ศูนย์กลางแห่งอิตาลีตอนใต้...มีการผสมผสานศิลปวัฒนธรรม ดั้งเดิมกับความทันสมัยจนเป็นเนื้อเดียวกัน สะท้อนผ่านพื้นด้วยลายตารางที่ ช่วยเพิ่มชีวิตชีวา และความทันสมัยให้กับพื้นที่ได้มากขึ้น

NEW



สีเทา

สีส้ม

สีแดง



ลาย Shanghai

เซี่ยงไฮ้

พื้นลายพิศ...ที่ให้อารมณ์เหมือนเดินอยู่กลางเมืองเซี่ยงไฮ้ในประเทศจีน กระเบื้องที่เรียงต่อกันก่อให้เกิดภาพคล้ายระลอกคลื่นน้ำที่สร้างความผ่อนคลาย และสวยงามแปลกตาให้กับพื้นที่

NEW



สีเทา

สีส้ม

สีแดง



ลาย London

ลอนดอน

พื้นทางเดินในย่านเมืองเก่าของลอนดอนประเทศอังกฤษ... ถูกนำมาประยุกต์ให้เป็นลวดลายของกระเบื้องปูพื้นที่มีจุดเด่นอยู่ที่การจัดเรียงตัวกันอย่างเป็นระเบียบของก้อนหินที่มีขนาดแตกต่างกัน เข้ากับสวนสไตล์อังกฤษได้เป็นอย่างดี

NEW



สีเทา

สีส้ม

สีแดง



ลาย Zofia

โซเฟีย

โซเฟีย หนึ่งในเมืองที่เก่าแก่ที่สุดของโซเวียตยุโรป... เมืองหลวงของ บัลแกเรียที่ตั้งอยู่ท่ามกลางขุนเขาแห่งนี้กลายมาเป็นแรงบันดาลใจให้สร้างสรรค์ ลายกระเบื้องที่ทั้งคลาสสิกและให้อารมณ์อ่อนหวานโรแมนติก ด้วยลวดลายของแผ่นหินที่แตกออกอย่างเป็นธรรมชาติและสอดคล้องประสานกันอย่างลงตัว

NEW



สีเทา

สีส้ม


สีแดง

ทั้งแปลกตาและน่าหลงใหล... ด้วยกระเบื้องทรงดอกไม้ทั้งวงกลมที่มีรายละเอียดของลายหินที่แตกต่างกัน นำเอาศิลปะและสถาปัตยกรรมอันยิ่งใหญ่ของแคว้นทัสคานีประเทศอิตาลีที่มีเมืองศิลปะอย่างฟลอเรนซ์เป็นเมืองสำคัญ มาใส่ในทุกรายละเอียดของแผ่นกระเบื้อง

ลาย Tuscany

ทัสคานี

NEW



สีเทา

สีส้ม


สีแดง

สีเหลือง



ลาย Florence

ฟลอเรนซ์



สีเทา

สีส้ม

สีแดง

สีเหลือง



ลาย Athens

เอเธนส์

เมืองตำนานแห่งนักรบอันยิ่งใหญ่... มีสถาปัตยกรรมที่มีความแข็งแรง สง่างามและมีเอกลักษณ์เฉพาะตัว จึงใช้ลวดลายกระเบื้องปูพื้นที่คล้ายหินก้อนใหญ่ มาจัดเรียงกันอย่างมีจังหวะ



สีเทา

สีส้ม

สีแดง



ลาย Roma

โรม่า

มนต์เสน่ห์ของกรุงโรมเมืองหลวงของอิตาลี... นับเป็นแรงบันดาลใจชั้นดีในการออกแบบกระเบื้องปูพื้นที่นำเอาความสวยงามใจของพื้นที่มีความโค้งมนและแข็งแรงมาผสานกันอย่างลงตัว



สีเทา

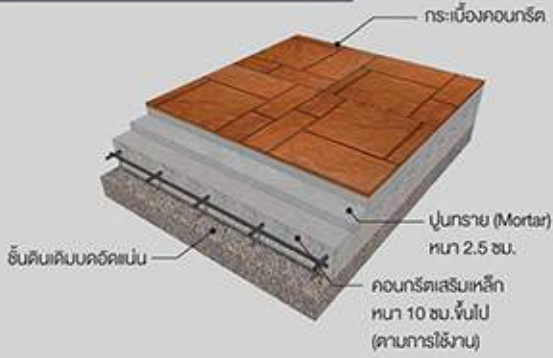
สีส้ม

สีแดง



การติดตั้งกระเบื้องปูพื้น เอสซีจี สำหรับการใช้งานประเภทต่างๆ

สำหรับที่จอดรถ หรือลานจอดรถประชิด



สำหรับทางเท้าที่ต้องรับน้ำหนัก



สำหรับทางเดินในสวนและทางเดินข้างบ้าน



*สินค้า Stamp Pave ทุกรุ่น ห้ามมีการยานว

คุณสมบัติพิเศษของ กระเบื้องปูพื้น เอสซีจี

คุณสมบัติ	กระเบื้องปูพื้น เอสซีจี	กระเบื้องปูพื้นทั่วไป
ความแข็งแรง (ความทนแรงดัด)	3.8-5.0 Mpa ทนกว่า แข็งแรงกว่า	3-4 Mpa
การดูดซึมน้ำ	2-4% ดูดซึมน้ำน้อย ทำให้สีสม่ำเสมอ	4-5%
กนการดูดขีด	0.03-0.06 กรัม ทนต่อการขีดขีดได้ดีกว่า	0.08-0.09 กรัม
ความหนาผิวหน้า	6 มม. ผิวหน้าหนากว่า สวยงามคงทนกว่า	1-4 มม.
ความหนาของแผ่น	3.0-3.5 ซม. ทนกว่า แข็งแรงกว่า	3 ซม.
น้ำยาเคลือบผิว	เคลือบเงา ทน สวย ทน ทำความสะอาดง่าย	เคลือบบาง ด้าน





ลาย FLORENCE

ลาย LONDON

ลาย ZOFIA



ลาย LONDON



ลาย ATHENS



ลาย TUSCANY



ลาย ZOFIA



ลาย ROMA

* สีของผลิตภัณฑ์ในภาพอาจแตกต่างกัน ขึ้นอยู่กับองค์ประกอบของแสงและเงา

ผลิตภัณฑ์สำหรับงานตกแต่งภูมิทัศน์ และระบบรั้วสำเร็จรูป

- FLOOR
- FENCE
- WALL
- GARDEN

- คำเตือน** เพื่อความปลอดภัย ขณะติดตั้งสินค้า ต้องสวมใส่อุปกรณ์ป้องกันภัยส่วนบุคคลที่ไม่มาตรฐานให้มีขีด เช่น หมวกกันน็อก ถุงมือ รองเท้า เป็นต้น • หลีกเลี่ยงการใช้เครื่องมือตัด เจียร หรือขัดที่ทำให้เกิดฝุ่นมาก หากปริมาณฝุ่นเข้าสู่ร่างกายในปริมาณมากและต่อเนื่องเป็นระยะเวลานานอาจก่อให้เกิดอันตรายต่อระบบทางเดินหายใจและผิวหนัง และควรตัด เจียรหรือขัดแต่ง ในที่ที่มีอากาศถ่ายเทสะดวก และใช้เครื่องตัดไฟฟ้าความเร็วยวดยิ่ง • ต้องทำความสะอาดภายหลังการตัด เจียรหรือขัด โดยใช้เครื่องดูดฝุ่นหรือผ้าชุบน้ำเช็ดทำความสะอาด และปิดผนึกอุปกรณ์ให้มีขีด ห้ามใช้การทำความสะอาดทำให้ฝุ่นฟุ้งกระจายได้ • ช่างล้างรถอาจใช้น้ำให้สะอาดหลังการตัด เจียร เจาะหรือขัดผลิตภัณฑ์ทุกครั้ง • บุคคลที่ไม่สวมใส่อุปกรณ์ป้องกันภัยไม่มาตรฐาน หรือไม่เกี่ยวข้องกับการทำงาน ไม่ควรเข้าไปใกล้บริเวณทำงานเพื่อหลีกเลี่ยงอันตรายที่อาจเกิดขึ้น
- ข้อควรระวัง** ดินที่หรืออาคารที่โครงการติดตั้งสินค้า ควรตรวจสอบโครงสร้าง ความชื้นและพื้นที่ที่จะติดตั้งให้ตรงตามมาตรฐานการออกแบบและรับรองโดยสถาปนิกและวิศวกร • ข้อกำหนดในการติดตั้งต่าง ๆ เป็นข้อเสนอแนะเบื้องต้นสำหรับการใช้งานทั่วไปเท่านั้น การกำหนดวิธีการติดตั้ง, โครงสร้างที่ใช้เพื่อรองรับน้ำหนักของสินค้า และการนำผลิตภัณฑ์ไปใช้งานนอกเหนือจากที่ระบุในเอกสารนี้ ถือเป็นความรับผิดชอบของผู้ออกแบบ สถาปนิก และผู้ควบคุมงานก่อสร้าง • ควรจัดเก็บหรือทิ้งเศษวัสดุที่เหลือจากการติดตั้งให้เรียบร้อยในสถานที่ที่เหมาะสม เพื่อป้องกันอันตรายที่อาจเกิดขึ้น • ในการขนอุปกรณ์หรือของตกแต่ง ควรยึดเข้าที่ของโครงสร้าง ไม่ควรยึดกับสินค้า เพราะอาจทำให้สินค้าแตกหักและเกิดอันตรายได้ ในการดูแลทำความสะอาดพื้นผิวหน้าสินค้า ไม่ควรใช้อุปกรณ์ทำความสะอาดที่เป็นอันตรายต่อพื้นผิวหน้าของสินค้า เช่น แปรงยัดเหล็ก กรด หรือสารเคมี ควรใช้เครื่องพ่นน้ำในแรงดันที่เหมาะสม หรือใช้ฟองน้ำทำความสะอาดพื้นผิวและเช็ดออกแล้วฉีดลงไปที่ผิวหน้าสินค้า • ความชื้นอาจมีผลทำให้สินค้ามีคราบสกปรก เชื้อรา หรือคราบน้ำได้ • สีของสินค้าบนพื้นที่ที่ติดตั้งแล้ว หลังจากใช้งานอาจทำให้สี สดสวย และเนื้อผิวของสินค้ามีคุณภาพลดลงได้ อันเนื่องมาจากการใช้งาน • ผิวหน้าสินค้าที่เปื้อกน้ำอาจมีพื้นผิวที่ลื่น อาจเกิดอันตรายได้ ควรใช้งานอย่างระมัดระวัง
- ข้อแนะนำ** เพื่อป้องกันน้ำจากท่อระบายน้ำและท่อระบายน้ำอื่น ๆ ที่มีความระมัดระวัง ไม่ควรโยนหรือวางหินด้วยแรง • ควรยกกับสินค้าสูงไม่เกิน 1 เมตร และไม่ควรถ่ายของหนัก ลงลงด้วยมือไปในที่อื่น บนพื้นที่ที่ระมัดระวังเป็นพิเศษ และไม่ควรขึ้น • การยกหรือเคลื่อนย้ายผลิตภัณฑ์ควรทำด้วยความระมัดระวัง ห้ามใช้หลัง ห้ามเขยื้อนหรือบิดตัวเป็นย่นที่กดทับกระดูกสันหลัง และหลีกเลี่ยงการทำงานต่อเนื่องเป็นระยะเวลานาน เพื่อป้องกันการบาดเจ็บและเมื่อยล้า • การเชื่อมขนาบเบียดกัน หากฉนวนหรือเศษวัสดุเข้าตา ให้รีบนำออกทันทีและรีบปรึกษาแพทย์

MHB-S-L12-C002-5906 * สีของผลิตภัณฑ์ในภาพอาจต่างจากสีของผลิตภัณฑ์จริง เนื่องจากกระบวนการผลิต บริษัทฯ ขอสงวนสิทธิ์ในการเปลี่ยนแปลงสีโดยไม่แจ้งให้ทราบล่วงหน้า All content, design, and layout are Copyright © 2016, SCG Cement-Building Materials All Rights Reserved. Reproduction in whole or part in any form or medium without specific written permission is prohibited.



หาซื้อได้ที่ SCG Authorized Dealer และร้านค้าวัสดุก่อสร้างชั้นนำ SCG Contact Center 02-586-2222 Email : contact@scg.co.th, www.scgbuildingmaterials.com