


EXCELLA

—GRACE—

■ ■ ■ Real Ceramic Roof Tile



“กระเบื้องหลังคาเซรามิคแท้
เอ็กเซลล่า... เกรซ”

EXCELLA

—GRACE—


Real Ceramic Roof Tile



■ สี Brownish



ชีวิตที่สมบูรณ์แบบ ต้องเริ่มต้นจากทุกรายละเอียด เราจึงควรคัดเลือกสิ่งที่ดีที่สุดให้กับชีวิต
“บ้าน” คือ ศูนย์กลางความรัก ความห่วงใย การเอาใจใส่ในทุกรายละเอียด
จะนำมาซึ่งความสวยงามของตัวบ้าน และหลังคา.....ก็เป็นองค์ประกอบที่สำคัญ
เปรียบเสมือนพืชนึงที่คอยคุ้มกันร่างกาย
หลังคาที่ดี.....ไม่เพียงแต่ปกป้องตัวบ้าน ให้คงทนยืนยาว
แต่ยังช่วยเสริมภาพลักษณ์ของบ้านให้สวยงาม โดดเด่น ดูมีค่าอยู่เสมอ



Brownish





“Excella....Grace”

กระเบื้องหลังคาเซรามิกแท้ ดีไซน์หรูด้วยรูปลอนที่แตกต่าง มีเอกลักษณ์โดดเด่นเฉพาะตัวของเซรามิก เพราะความสมบูรณ์แบบของบ้าน ต้องเกิดจากทุกรายละเอียดที่สวยงาม ด้วยคุณสมบัติพิเศษ ที่คงความสวยงาม เสริมความล้ำค่าให้บ้านคุณ กับสีสันทันทีไม่ซีดจาง แม้วันเวลา...จะผ่านไป
แฝงไว้ด้วยความแตกต่างอย่างมีสไตล์

“Excella....Grace” จึงเป็นทางเลือกที่ตอบโจทย์ของการออกแบบ
ให้บ้านของคุณงดงาม จนยาก...ที่จะละลายตา

■ สี Navy Blue





นอกจากรูปลอนที่มีเอกลักษณ์ไม่เหมือนใคร....“Excella.....Grace” ยังแตกต่างด้วยคุณสมบัติ

- เหนือกว่าด้วย....ความเป็นเซรามิกแท้
- สีสดใสสวยงาม ไม่ซีดจาง ตราบนิรันดร์
- Self Cleaning ด้วยผิวที่เนียนเรียบของเซรามิก เพียงสายฝน ก็ลวก...เหมือนครั้งแรกที่เห็น

เพราะผ่านการเคลือบสี และพ่นที่อุณหภูมิสูงถึง 1,100 องศา จึงได้กระเบื้องหลังคาที่มีคุณภาพเยี่ยม

เหมาะกับเจ้าของบ้านที่มองการณ์ไกล...

เลือก “Excella.....Grace” แล้วการเปลี่ยนหลังคาจะเป็นสิ่งสุดท้ายที่คุณนึกถึง

“Excella.....Grace” ...อีกดีไซน์ของความทันสมัยที่มีเอกลักษณ์โดดเด่นไม่เหมือนใคร



ชุดอุปกรณ์ Excella Grace


อุปกรณ์ระบบแห้ง Dry Tech Accessories

ใช้ติดตั้งครอบสันโค้งแทนการใช้ปูนทราย ประกอบด้วยแผ่นปิดรอยต่อ 0.165 x 3 ม. (2 ม้วน/ชุด) เหล็กกล้าวาลซ์ ขายึดเหล็กทรงใต้ครอบ และตะปูเกลียว สามารถป้องกันการรั่วซึมได้ 100% และยังช่วยให้ทำงานง่ายขึ้น สะดวกรวดเร็ว และได้พื้นหลังคาที่ประณีตสวยงาม (1ชุดติดตั้งได้ยาว 3 ม.)

อุปกรณ์ระบบแห้ง DRY TECH ACCESSORIES




อุปกรณ์หลังคา ROOF EQUIPMENTS



แผ่นปิดรอยต่อ Excella Flashing


เป็นแผ่นยางคุณภาพสูง ใช้ปิดรอยต่อบนหลังคาโดยเฉพาะ สามารถตัดให้เป็นรูปลอน และยึดติดกับผิวของวัสดุต่างๆ ได้อย่างแน่นหนา ทนทานต่อสภาพดินฟ้าอากาศ อายุการใช้งานยาวนาน และป้องกันการรั่วซึมได้ 100% มีให้เลือก 2 ขนาด ทั้งขนาด 0.30 x 0.80 ม. และ 0.30 x 3 ม.



รางน้ำสแตนเลส Stainless Valley Through


ทำจากสแตนเลสโดยผลิตสำเร็จรูปจากโรงงาน ขนาดได้มาตรฐาน สามารถรองรับระบบน้ำได้อย่างมั่นใจ

- ◆ ขนาดร่องรางน้ำกว้าง 12 ซม.
- ◆ ขนาดร่องรางน้ำลึก 3 ซม.
- ◆ ขนาดปีกรางน้ำกว้างข้างละ 12.5 ซม.
- ◆ ความยาวต่อละ 2.4 ม.



แป Batten

เป็นเหล็กกล้าวาลซ์ผ่านกรรมวิธีการชุบสังกะสีกันสนิม ติดตั้งง่ายด้วยตะปูเกลียว ยึดแปชุบสังกะสีกันสนิมแทนการเชื่อมด้วยไฟฟ้า ง่ายในการติดตั้ง และแข็งแรงทนทาน (ความยาวต่อละ 4 ม.)



กาวเส้น Ribbon Sealer

ใช้สำหรับปิดป้องกันน้ำเข้าตรงช่องว่างของเสกกระเบื้องบริเวณตะเข้สัน ที่เป็นส่วนเว้าก่อนปิดแผ่นกาว Dry Tech เพื่อป้องกันน้ำไหลเข้าบริเวณที่เสกกระเบื้อง ตะเข้สันซ้อนทับกัน

ตะปูเกลียวปลายสว่าน Screw

ตะปูเกลียวปลายสว่านยึดกระเบื้องหลังคาเซรามิกให้ติดกับแปด้วยสว่านไฟฟ้า โดยที่ไม่ต้องเจาะนำ มีให้เลือก 2 ขนาด

อุปกรณ์ยึดหลังคา ROOF HOLDER TOOLS



CYPRESS COLLECTION “เส้นที่แห่งความเรียบหรู มีสไตล์ในทุกพื้นผิว”



IONIC
ไอออนิก



ANTICO
แอนติกโก




TERRACOTTA
เทรราคอตตา




BROWNISH
บราวนิช


BURNISH COLLECTION “เปล่งประกายความหรูหรา ทุกสัมผัส”




NAVY BLUE
เนวี บลู



EVERGREEN
เอเวอร์กรีน



BURGUNDY
เบอร์กันดี



SUNRISE
ซันไรส์



SANDY
แซนด์

* สีกระเบื้องของจริงอาจแตกต่างจากสีในรูปตัวอย่างเนื่องจากกระบวนการพิมพ์

ด้วยกระบวนการผลิตที่ทันสมัยของกระเบื้องหลังคาเซรามิก Excella Grace ผ่านการเคลือบสีและเผาที่อุณหภูมิสูงถึง 1.100 องศา ทำให้ได้กระเบื้องเซรามิกแก่คุณภาพสูงชนิดเดียวในเมืองไทยที่คงความสดใส ไม่ซีดจาง สะท้อนความทูลุหฬาลงตัว ทรานบนานเท่านั้น...

SPECIFICATION ข้อมูลจำเพาะ:

ขนาดกระเบื้อง	34.5 x 42	ซม.
น้ำหนัก	3.7	กก. / แผ่น
ความลาดชันหลังคาต่ำสุด	25 - 40	องศา
ระยะห่างของแป	32.5 - 33.5	ซม.
จำนวนการใช้งานโดยประมาณ*	10.5	แผ่น / ตร.ม.

* เป็นแค่การประมาณอาจเปลี่ยนแปลงได้ขึ้นอยู่กับรูปทรงหลังคาและระยะแป

ROUND RIDGE COLLECTION กระเบื้องหลังคา



ครอบสันหลังคา
ROUND RIDGE



ครอบตะเข้สัน
ANGLE HIP



ครอบข้าง
BARGE



ครอบปิดจั่ว
ROUND RIDGE END



ครอบปิดปลายตะเข้สัน
ANGLE HIP END



ครอบข้างปิดชาย
BARGE END



หาซื้อได้ที่ สอบถามรายละเอียดได้ที่

โทร 0-2586-2222 หรือฝ่ายการตลาด

บริษัท กระเบื้องหลังคาเซรามิกไทย จำกัด

เลขที่ 1 ถนนปูนซิเมนต์ไทย บางซื่อ กรุงเทพฯ 10800

โทร 0-2586-5999, 0-2586-5146-7 โทรสาร : 0-2586-5017

www.excellarroof.com

EXCELLA

Real Ceramic Roof Tile

ลำดับ	รายการสินค้า	น้ำหนัก WEIGHT	BURNISH SERIES					CYPRESS SERIES			
			เขียวไพโรพนา EVERGREEN	แดงรัตตวรรณ BURGUNDY	เนวี บลู NAVY BLUE	น้ำตาสลปรภัสสร** SUNRISE	แซนด์** SANDY	บราวนิช BROWNISH	ไอออนนิค IONIC	แอนทิกโก*** ANTICO	เทอราคอต้า** TERRACOTTA
1	กระเบื้องหลังคาเซรามิกเกรซ (GRACE ROOF TILE)	3.80	75	75	75	75	75	64	64	64	64
	รหัสสินค้า	ZCD102090101	ZCD102090101	ZCD102090102	ZCD102090103	ZCD102090104	ZCD102090105	ZCD102100208	ZCD102100209	ZCD102100206	ZCD102100207
	รหัส Bar Code	8852439006502	8852439006489	8852439006496	8852439006519	8852439006526	8852439006465	8852439006472	8852439006441	8852439006458	8852439006458
2	ครอบสันโค้งเกรซ (GRACE ROUND RIDGE)	3.30	320	320	320	320	320	290	290	290	290
	รหัสสินค้า	ZCD202090101	ZCD202090102	ZCD202090103	ZCD202090104	ZCD202090105	ZCD202100108	ZCD202100109	ZCD202100106	ZCD202100107	ZCD202100107
	รหัส Bar Code	8852439010394	8852439010400	8852439010417	8852439010424	8852439010431	8852439010462	8852439010479	8852439010448	8852439010455	8852439010455
3	ครอบข้างเกรซ (GRACE BARGE)	3.05	290	290	290	290	290	260	260	260	260
	รหัสสินค้า	ZCD202090201	ZCD202090202	ZCD202090203	ZCD202090204	ZCD202090205	ZCD202100208	ZCD202100209	ZCD202100206	ZCD202100207	ZCD202100207
	รหัส Bar Code	8852439010486	8852439010493	8852439010509	8852439010516	8852439010523	8852439010554	8852439010561	8852439010530	8852439010547	8852439010547
4	ครอบข้างปิดชายเกรซ (GRACE BARGE END)	2.75	290	290	290	290	290	260	260	260	260
	รหัสสินค้า	ZCD202090301	ZCD202090302	ZCD202090303	ZCD202090304	ZCD202090305	ZCD202100308	ZCD202100309	ZCD202100306	ZCD202100307	ZCD202100307
	รหัส Bar Code	8852439010578	8852439010585	8852439010592	8852439010608	8852439010615	8852439010646	8852439010653	8852439010622	8852439010639	8852439010639
5	ครอบโค้งปิดจั่วเกรซ (GRACE ROUND RIDGE END)	3.95	420	420	420	450	450	390	390	390	390
	รหัสสินค้า	ZCD202090401	ZCD202090402	ZCD202090403	ZCD202090404	ZCD202090405	ZCD202100408	ZCD202100409	ZCD202100406	ZCD202100407	ZCD202100407
	รหัส Bar Code	8852439010660	8852439010677	8852439010684	8852439010691	8852439010707	8852439010738	8852439010745	8852439010714	8852439010721	8852439010721
6	ครอบปิดปลายตะเข้สันเกรซ (GRACE ANGLE HIP END)	3.35	360	360	360	360	360	320	320	320	320
	รหัสสินค้า	ZCD202090501	ZCD202090502	ZCD202090503	ZCD202090504	ZCD202090505	ZCD202100508	ZCD202100509	ZCD202100506	ZCD202100507	ZCD202100507
	รหัส Bar Code	8852439010752	8852439010769	8852439010776	8852439010783	8852439010790	8852439010820	8852439010837	8852439010806	8852439010813	8852439010813
7	ครอบตะเข้สันเกรซ (GRACE ANGLE HIP)	3.00	320	320	320	370	370	290	290	290	350
	รหัสสินค้า	ZCD202091401	ZCD202091402	ZCD202091403	ZCD202091404	ZCD202091405	ZCD202101408	ZCD202101409	ZCD202101406	ZCD202101407	ZCD202101407
	รหัส Bar Code	8852439011650	8852439011667	8852439011674	8852439011681	8852439011698	8852439011728	8852439011735	8852439011704	8852439011711	8852439011711
8	ครอบสันโค้งชนผนังเกรซ (GRACE WALL RIDGE)	1.67	290	290	290	290	290	230	230	230	230
	รหัสสินค้า	ZCD202091501	ZCD202091502	ZCD202091503	ZCD202091504	ZCD202091505	ZCD202101508	ZCD202101509	ZCD202101506	ZCD202101507	ZCD202101507
	รหัส Bar Code	8852439010189	8852439010196	8852439010202	8852439010219	8852439010226	8852439010257	8852439010264	8852439010233	8852439010240	8852439010240
9	ครอบข้างชนผนังเกรซ (GRACE WALL VERGE)	1.80	290	290	290	290	290	230	230	230	230
	รหัสสินค้า	ZCD202091601	ZCD202091602	ZCD202091603	ZCD202091604	ZCD202091605	ZCD202101608	ZCD202101609	ZCD202101606	ZCD202101607	ZCD202101607
	รหัส Bar Code	8852439010271	8852439010288	8852439010295	8852439010301	8852439010318	8852439010349	8852439010356	8852439010325	8852439010332	8852439010332

หมายเหตุ ** รายการที่ทำเครื่องหมาย ** ไว้เป็นสินค้าที่ต้องสั่งจองล่วงหน้า โปรดสอบถามไปยังบริษัทก่อน

บริษัท กระเบื้องหลังคาเซรามิกไทย จำกัด THAI CERAMIC ROOF TILE CO.,LTD

ITEMS WITH ASTERISKS ARE ADVANCE BOOKING PRODUCT,PLEASE INQUIRE TCT BEFORE ORDERING.

ส่วนการตลาด : 1 ถนนวิภาวดีรังสิต บางซื่อ กรุงเทพฯ 10800

ราคาแนะนำนี้ยังไม่รวมภาษีมูลค่าเพิ่ม 7 % และเป็นราคาส่งมอบ ณ โรงงาน บริษัทฯ ขอสงวนสิทธิ์ในการเปลี่ยนแปลงโดยไม่ต้องแจ้งล่วงหน้า

MARKETING DEPARTMENT : 1 SIAMCEMENT ROAD BANGSUE BANGKOK THAILAND 1080

ALL SUGGESTED PRICES QUOTED AT EX-FACTORY EXCLUDE 7% VAT AND ARE SUBJECT TO CHANGE WITHOUT PRIOR NOTICE

โทรศัพท์ 0-2586-5999, 0-2586-5146-7 โทรสาร 0-2586-5017

เริ่มใช้ : 1 ธันวาคม 2551 EFFECTIVE : 1 DECEMBER 2008

อนุมัติโดย : กจก.



SUGGESTED PRICE FOR EXCELLA CERAMIC ROOF TILE AND ACCESSORIES

ราคาแนะนำสินค้ากระเบื้องหลังคาเซรามิคเอ็กเซลล่า รุ่นเกรซ

อุปกรณ์หลังคาเอ็กเซลล่า			
ลำดับ	รายการสินค้า	น้ำหนัก	ราคาขาย (บาท)
1	สีทากระเบื้องเอ็กเซลล่าเกรซ สีเอเวอร์กรีน EXCELLA GRACE PAINT EVERGREEN	1.0 กก./กระเบื้อง รหัสสินค้า รหัส Bar Code	450 ZCD502020601 8852439007257
2	สีทากระเบื้องเอ็กเซลล่าเกรซ สีเบอร์กันดี EXCELLA GRACE PAINT BURGUNDY	1.0 กก./กระเบื้อง รหัสสินค้า รหัส Bar Code	450 ZCD502020602 8852439007349
3	สีทากระเบื้องเอ็กเซลล่าเกรซ สีเนวบลู EXCELLA GRACE PAINT NAVY BLUE	1.0 กก./กระเบื้อง รหัสสินค้า รหัส Bar Code	450 ZCD502020603 8852439007356
4	สีทากระเบื้องเอ็กเซลล่าเกรซ สีซันไรส์ EXCELLA GRACE PAINT SUNRISE	1.0 กก./กระเบื้อง รหัสสินค้า รหัส Bar Code	450 ZCD502020604 8852439007288
5	สีทากระเบื้องเอ็กเซลล่าเกรซ สีแซนด์ EXCELLA GRACE PAINT SANDY	1.0 กก./กระเบื้อง รหัสสินค้า รหัส Bar Code	450 ZCD502020605 8852439007295

อุปกรณ์หลังคาเอ็กเซลล่า			
ลำดับ	รายการสินค้า	น้ำหนัก	ราคาขาย (บาท)
6	สีทากระเบื้องเอ็กเซลล่าเกรซ สีแอนติคโก้ EXCELLA GRACE PAINT ANTICO	1.0 กก./กระเบื้อง รหัสสินค้า รหัส Bar Code	450 ZCD502020606 8852439007301
7	สีทากระเบื้องเอ็กเซลล่าเกรซ สีเทอร์ราคอตต้า EXCELLA GRACE PAINT TERRACOTTA	1.0 กก./กระเบื้อง รหัสสินค้า รหัส Bar Code	450 ZCD502020607 8852439007318
8	สีทากระเบื้องเอ็กเซลล่าเกรซ สีบราวนิช EXCELLA GRACE PAINT BROWNISH	1.0 กก./กระเบื้อง รหัสสินค้า รหัส Bar Code	450 ZCD502020608 8852439007325
9	สีทากระเบื้องเอ็กเซลล่าเกรซ สีไอออนิค EXCELLA GRACE PAINT IONIC	1.0 กก./กระเบื้อง รหัสสินค้า รหัส Bar Code	450 ZCD502020609 8852439007332

ราคาแนะนำนี้ยังไม่รวมภาษีมูลค่าเพิ่ม 7 % และเป็นราคาส่งมอบ ณ โรงงาน บริษัทฯ ขอสงวนสิทธิ์ในการเปลี่ยนแปลงโดยไม่ต้องแจ้งล่วงหน้า

ALL SUGGESTED PRICES QUOTED AT EX-FACTORY EXCLUDE 7% VAT AND ARE SUBJECT TO CHANGE WITHOUT PRIOR NOTICE

บริษัท กระเบื้องหลังคาเซรามิคไทย จำกัด THAI CERAMIC ROOF TILE CO.,LTD

ส่วนการตลาด : 1 ถนนชินเขตไทย บางซื่อ กรุงเทพฯ 10800

MARKETING DEPARTMENT : 1 SIAMCEMENT ROAD BANGSUE BANGKOK THAILAND 10800

โทรศัพท์ 0-2586-5999, 0-2586-5146-7 โทรสาร 0-2586-5017

เริ่มใช้ : 16 มิถุนายน 2551 EFFECTIVE : JUNE 16, 2008

อนุมัติโดย : กจก.



SUGGESTED PRICE FOR EXCELLA CERAMIC ROOF TILE AND ACCESSORIES

ราคาแนะนำสินค้ากระเบื้องหลังคาเซรามิกเอ็กเซลล่า

สีทากระเบื้องเอ็กเซลล่า			
ลำดับ	รายการสินค้า	น้ำหนัก	ราคาขาย (บาท)
1	สีทากระเบื้องเอ็กเซลล่า สีบลูคอร์เดียร์ EXCELLA PAINT BLUE CORDIER	1.0 กก./กระเบื้อง รหัสสินค้า รหัส Bar Code	450 ZCD501020602 8852439004706
2	สีทากระเบื้องเอ็กเซลล่า สีเรดการ์เนท EXCELLA PAINT RED GARNET	1.0 กก./กระเบื้อง รหัสสินค้า รหัส Bar Code	450 ZCD501020603 8852439004713
3	สีทากระเบื้องเอ็กเซลล่า สีกรีนเพริดอท EXCELLA PAINT GREEN PERIDOT	1.0 กก./กระเบื้อง รหัสสินค้า รหัส Bar Code	450 ZCD501020604 8852439004720
4	สีทากระเบื้องเอ็กเซลล่า สีโอเชียนบลู EXCELLA PAINT OCEAN BLUE	1.0 กก./กระเบื้อง รหัสสินค้า รหัส Bar Code	450 ZCD501020623 8852439005444
5	สีทากระเบื้องเอ็กเซลล่า สีเรดแซปไฟร์ EXCELLA PAINT RED SAPPHIRE	1.0 กก./กระเบื้อง รหัสสินค้า รหัส Bar Code	450 ZCD501020606 8852439004744
6	สีทากระเบื้องเอ็กเซลล่า สีคริสตัลบลู EXCELLA PAINT CRYSTAL BLUE	1.0 กก./กระเบื้อง รหัสสินค้า รหัส Bar Code	450 ZCD501020608 8852439004768
7	สีทากระเบื้องเอ็กเซลล่า สีไดมอนด์เกรย์ EXCELLA PAINT DIAMOND GREY	1.0 กก./กระเบื้อง รหัสสินค้า รหัส Bar Code	450 ZCD501020609 8852439004775

สีทากระเบื้องเอ็กเซลล่า			
ลำดับ	รายการสินค้า	น้ำหนัก	ราคาขาย (บาท)
8	สีทากระเบื้องเอ็กเซลล่า สีน้ำตาลแพวไพฑูรย์ EXCELLA PAINT CARNELIAN BROWN	1.0 กก./กระเบื้อง รหัสสินค้า รหัส Bar Code	450 ZCD501020610 8852439004782
9	สีทากระเบื้องเอ็กเซลล่า สีเหลืองทองอุไร EXCELLA PAINT YELLOW SAPPHIRE	1.0 กก./กระเบื้อง รหัสสินค้า รหัส Bar Code	450 ZCD501020611 8852439004799
10	สีทากระเบื้องเอ็กเซลล่า สีเขียวแก้วมณี EXCELLA PAINT GREEN JADEITE	1.0 กก./กระเบื้อง รหัสสินค้า รหัส Bar Code	450 ZCD501020612 8852439004805
11	สีทากระเบื้องเอ็กเซลล่า สีไวท์เพิร์ล EXCELLA PAINT WHITE PEARL	1.0 กก./กระเบื้อง รหัสสินค้า รหัส Bar Code	450 ZCD501020613 8852439004812
12	สีทากระเบื้องเอ็กเซลล่า สีเนเจอร์ลเธิร์สโตน EXCELLA PAINT NATURAL EARTHSTONE	1.0 กก./กระเบื้อง รหัสสินค้า รหัส Bar Code	450 ZCD501020615 8852439004836
13	สีทากระเบื้องเอ็กเซลล่า สีเนเจอร์ลเบท EXCELLA PAINT NATURAL BEIGE	1.0 กก./กระเบื้อง รหัสสินค้า รหัส Bar Code	450 ZCD501020617 8852439004850
14	สีทากระเบื้องเอ็กเซลล่า สีทิมเบอร์บราวน์ EXCELLA PAINT TIMBER BROWN	1.0 กก./กระเบื้อง รหัสสินค้า รหัส Bar Code	450 ZCD501020618 8852439004867

ราคาแนะนำนี้ยังไม่รวมภาษีมูลค่าเพิ่ม 7 % และเป็นราคาส่งมอบ ณ โรงงาน บริษัทฯ ขอสงวนสิทธิ์ในการเปลี่ยนแปลงโดยไม่ต้องแจ้งล่วงหน้า

ALL SUGGESTED PRICES QUOTED AT EX-FACTORY EXCLUDE 7% VAT AND ARE SUBJECT TO CHANGE WITHOUT PRIOR NOTICE

บริษัท กระเบื้องหลังคาเซรามิกไทย จำกัด THAI CERAMIC ROOF TILE CO.,LTD

ส่วนการตลาด : 1 ถนนชินเนตไทย บางซื่อ กรุงเทพฯ 10800

MARKETING DEPARTMENT : 1 SIAMCEMENT ROAD BANGSUE BANGKOK THAILAND 10800

โทรศัพท์ 0-2586-5999, 0-2586-5146-7 โทรสาร 0-2586-5017

เริ่มใช้ : 16 มิถุนายน 2551 EFFECTIVE : JUNE 16, 2008

อนุมัติโดย : กจก.



SUGGESTED PRICE FOR EXCELLA CERAMIC ROOF TILE AND ACCESSORIES

ราคาแนะนำสินค้ากระเบื้องหลังคาเซรามิกเอ็กเซลล่า

อุปกรณ์หลังคาเอ็กเซลล่า			
ลำดับ	รายการสินค้า	น้ำหนัก	ราคาขาย (บาท)
1	ชุดอุปกรณ์ครอบโค้งระบบแห้ง 2 เอ็กเซลล่า (EXCELLA DRY TECH SYSTEM II)	1.5 กก./ม้วน รหัสสินค้า ZCD501010101 รหัส Bar Code 8852439002627	1,400
2	ชุดอุปกรณ์ครอบโค้งระบบแห้งเอ็กเซลล่า เกรซ (EXCELLA GRACE DRY TECH SYSTEM)	1.5 กก./ม้วน รหัสสินค้า ZCD501020103 รหัส Bar Code 8852439007387	1,400
3	ชุดอุปกรณ์ยึดครอบเอ็กเซลล่า (EXCELLA SEMI DRYTECH)	1.3 กก./ชุด รหัสสินค้า ZCD501010102 รหัส Bar Code 8852439002634	400
4	กัลวาไนซ์ร่องใต้ครอบ (C-LINE)	0.5 กก./ท่อน รหัสสินค้า ZCD501010104 รหัส Bar Code 8852439003969	100
5	แป้เอ็กเซลล่า 4 ม. (EXCELLA BATTERY 4 M.)	2.3 กก./ท่อน รหัสสินค้า ZCD501010501 รหัส Bar Code 8852439002641	160
6	ตะปูเกลียวปลายสว่านยึดกระเบื้อง 2.25 นิ้ว (SELF DRILLING TILE SCREW 2.25 INCHES) 250 ตัว/กล่อง (ใช้ยึดกระเบื้องเอ็กเซลล่า รุ่นคลาสสิก)	1.25 กก./กล่อง รหัสสินค้า ZCD501010305 รหัส Bar Code 8852439004690	450
7	ตะปูเกลียวปลายสว่านยึดกระเบื้อง 4 นิ้ว (SELF DRILLING TILE SCREW 4 INCHES) 250 ตัว/กล่อง	2.75 กก./กล่อง รหัสสินค้า ZCD501010303 รหัส Bar Code 8852439002672	1,000
8	กระเบื้องโปร่งแสง (CRYSTAL TILE) 1 แผ่น เท่ากับกระเบื้อง Excella 2 แผ่นคู่	1.4 กก./แผ่น รหัสสินค้า ZCD501010601 รหัส Bar Code 8852439002689	600
9	แผ่นปิดรอยต่อ EXCELLA 80 ซม. (EXCELLA-FLASHING 80 CM.)	0.25 กก./กล่อง รหัสสินค้า ZCD501010201 รหัส Bar Code 8852439002696	350
10	แผ่นปิดรอยต่อ EXCELLA 3 เมตร (EXCELLA-FLASHING 3 M.)	1.6 กก./กล่อง รหัสสินค้า ZCD501010202 รหัส Bar Code 8852439002702	1,300
11	แผ่นปิดเชิงชาย EXCELLA (EAVES FILLER UNIT-EXCELLA) 10 แผ่น/กล่อง	0.9 กก./กล่อง รหัสสินค้า ZCD501010401 รหัส Bar Code 8852439002719	180
12	แผ่นสะท้อนความร้อน 60 ตร.ม. (REFLECTIVE INSULATION 60 M.)	15 กก./ม้วน รหัสสินค้า ZCD501020701 รหัส Bar Code 8852439002726	4,600

อุปกรณ์หลังคาเอ็กเซลล่า			
ลำดับ	รายการสินค้า	น้ำหนัก	ราคาขาย (บาท)
13	แผ่นสะท้อนความร้อน 20 ตร.ม. (REFLECTIVE INSULATION 20 M.)	5 กก./ม้วน รหัสสินค้า ZCD501020702 รหัส Bar Code 8852439002733	1,800
14	ขอยึดกระเบื้อง (TILE CLIP) 250 ตัว/กล่อง	2 กก./กล่อง รหัสสินค้า ZCD501010304 รหัส Bar Code 8852439003945	1,000
15	ตะปูเกลียวปลายสว่านยึดแป้ (SELF DRILLING BATTEN SCREW) 500 ตัว/กล่อง	1.25 กก./กล่อง รหัสสินค้า ZCD501010301 รหัส Bar Code 8852439002658	300
16	รางน้ำตะเข้สแตนเลส (STAINLESS VALLEY TROUGH) 2.4 เมตร/ท่อน	2 กก./ท่อน รหัสสินค้า ZCD501010502 รหัส Bar Code 8852439004683	1,300
17	ชุดอุปกรณ์ยึดครอบชนผนังเอ็กเซลล่า (EXCELLA ABUTMENT FIXING SET)	6.8 กก./ชุด รหัสสินค้า ZCD501020102 รหัส Bar Code 8852439006427	2,700
18	แผ่นกันรั่วเอ็กเซลล่า (EXCELLA SUB ROOF) 10 แผ่น/กล่อง	1 กก./กล่อง รหัสสินค้า ZCD501020703 รหัส Bar Code 8852439006434	600
19	ตะปูเกลียวปลายสว่าน 3 นิ้ว (SELF DRILLING TILE SCREW 3 INCHES) 250 ตัว/กล่อง	2.75 กก./กล่อง รหัสสินค้า ZCD501010307 รหัส Bar Code 8852439007486	760
20	ตะปูเกลียวปลายสว่าน 1.5 นิ้ว (SELF DRILLING TILE SCREW 1.5 INCHES) 250 ตัว/กล่อง (ใช้ยึดกระเบื้องเอ็กเซลล่า รุ่นเกรซ)	2.75 กก./กล่อง รหัสสินค้า ZCD501010306 รหัส Bar Code 8852439007370	380
21	กาวยันเอ็กเซลล่า (EXCELLA RIBBON SEALER)	3.00 กก./กล่อง รหัสสินค้า ZCD501020901 รหัส Bar Code 8852439007677	295
22	แผ่นปิดกันกรองใต้ครอบเอ็กเซลล่า (สันโค้ง) EXCELLA HIP FILLER UNIT (ROUND RIDGE) 1 กล่อง ใช้ได้ประมาณ 3 เมตร	3.00 กก./กล่อง รหัสสินค้า ZCD501020404 รหัส Bar Code 8852439013623	1,000
23	แผ่นปิดกันกรองใต้ครอบเอ็กเซลล่า (ตะเข้สัน) EXCELLA HIP FILLER UNIT (ANGLE HIP) 1 กล่อง ใช้ได้ประมาณ 3 เมตร	3.00 กก./กล่อง รหัสสินค้า ZCD501020403 รหัส Bar Code 8852439013319	1,000

ราคาแนะนำนี้ยังไม่รวมภาษีมูลค่าเพิ่ม 7% และเป็นราคาส่งมอบ ณ โรงงาน บริษัทฯ ขอสงวนสิทธิ์ในการเปลี่ยนแปลงโดยไม่ต้องแจ้งล่วงหน้า

ALL SUGGESTED PRICES QUOTED AT EX-FACTORY EXCLUDE 7% VAT AND ARE SUBJECT TO CHANGE WITHOUT PRIOR NOTICE

บริษัท กระเบื้องหลังคาเซรามิกไทย จำกัด THAI CERAMIC ROOF TILE CO.,LTD

ส่วนการตลาด : 1 ถนนชินนิตไทย บางซื่อ กรุงเทพฯ 10800

MARKETING DEPARTMENT : 1 SIAMCEMENT ROAD BANGSUE BANGKOK THAILAND 10800

โทรศัพท์ 0-2586-5999, 0-2586-5146-7 โทรสาร 0-2586-5017

เริ่มใช้ : 4 กุมภาพันธ์ 2552 EFFECTIVE : FEBRUARY 4, 2009

อนุมัติโดย : กจก.